Werk

Titel: Sterbefälle, Sterbeziffern

Jahr: 1972

PURL: https://resolver.sub.uni-goettingen.de/purl?514402644_1971|log117

Kontakt/Contact

Digizeitschriften e.V.
SUB Göttingen
Platz der Göttinger Sieben 1
37073 Göttingen

info@digizeitschriften.de

21. Gestorbene nach Alter, Geburtsjahren und Geschlecht 1969

Alter und Geburtsjahr	Gestorbene[1]) insgesamt	männlich	weiblich
Monate			
unter 1	3 378	2 021	1 357
1 bis unter 2	245	149	96
2 „ „ 3	232	139	93
3 „ „ 4	213	132	81
4 „ „ 5	151	97	54
5 „ „ 6	123	71	52
6 „ „ 7	128	77	51
7 „ „ 8	93	50	43
8 „ „ 9	84	44	40
9 „ „ 10	93	53	40
10 „ „ 11	53	32	21
11 „ „ 12	56	30	26
Jahre			
unter 1	1969 4 214	2 545	1 660
	1968 635	350	285
1 bis unter 2	1968 225	114	111
	1967 172	98	74
2 „ „ 3	1967 125	66	59
	1966 111	63	48
3 „ „ 4	1966 90	53	37
	1965 77	42	35
4 „ „ 5	1965 66	37	29
	1964 80	50	30
5 „ „ 6	1964 80	41	39
	1963 63	36	27
6 „ „ 7	1963 77	44	33
	1962 80	53	27
7 „ „ 8	1962 59	34	25
	1961 67	42	25
8 „ „ 9	1961 67	46	21
	1960 67	39	28
9 „ „ 10	1960 56	29	27
	1959 63	37	26
10 „ „ 11	1959 68	48	20
	1958 47	28	19
11 „ „ 12	1958 50	32	18
	1957 48	31	17
12 „ „ 13	1957 40	21	19
	1956 47	26	21
13 „ „ 14	1956 53	35	18
	1955 47	22	25
14 „ „ 15	1955 61	36	25
	1954 54	35	19
15 „ „ 16	1954 62	42	20
	1953 81	50	31
16 „ „ 17	1953 111	77	34
	1952 85	58	27
17 „ „ 18	1952 95	66	29
	1951 97	71	26
18 „ „ 19	1951 139	103	36
	1950 115	79	36
19 „ „ 20	1950 130	95	35
	1949 106	79	27
20 „ „ 21	1949 118	87	31
	1948 88	61	27
21 „ „ 22	1948 110	83	27
	1947 83	62	21
22 „ „ 23	1947 102	82	20
	1946 91	69	22
23 „ „ 24	1946 78	58	20
	1945 67	51	16
24 „ „ 25	1945 88	65	23
	1944 96	67	29
25 „ „ 26	1944 120	85	35
	1943 112	76	36
26 „ „ 27	1943 124	89	35
	1942 125	87	38
27 „ „ 28	1942 139	107	32
	1941 163	110	53
28 „ „ 29	1941 156	109	47
	1940 161	106	55
29 „ „ 30	1940 177	125	52
	1939 158	107	51
Jahre			
30 bis unter 31	1939 161	113	48
	1938 163	101	62
31 „ „ 32	1938 169	113	56
	1937 151	97	54
32 „ „ 33	1937 174	109	65
	1936 151	82	69
33 „ „ 34	1936 149	93	56
	1935 173	109	64
34 „ „ 35	1935 179	109	70
	1934 176	91	85
35 „ „ 36	1934 183	116	67
	1933 164	106	58
36 „ „ 37	1933 179	104	75
	1932 150	94	56
37 „ „ 38	1932 200	118	82
	1931 180	103	77
38 „ „ 39	1931 212	120	92
	1930 251	151	100
39 „ „ 40	1930 258	158	100
	1929 249	156	93
40 „ „ 41	1929 263	156	107
	1928 247	150	97
41 „ „ 42	1928 257	139	118
	1927 223	124	99
42 „ „ 43	1927 261	144	117
	1926 266	135	131
43 „ „ 44	1926 280	137	143
	1925 246	133	113
44 „ „ 45	1925 289	150	139
	1924 252	121	131
45 „ „ 46	1924 303	155	148
	1923 290	143	147
46 „ „ 47	1923 335	152	183
	1922 353	152	201
47 „ „ 48	1922 391	176	215
	1921 436	210	226
48 „ „ 49	1921 454	224	230
	1920 466	206	260
49 „ „ 50	1920 534	237	297
	1919 489	228	261
50 „ „ 51	1919 319	169	150
	1918 308	146	162
51 „ „ 52	1918 300	163	137
	1917 284	138	146
52 „ „ 53	1917 288	148	140
	1916 356	186	170
53 „ „ 54	1916 387	188	199
	1915 468	244	224
54 „ „ 55	1915 639	315	324
	1914 822	395	427
55 „ „ 56	1914 803	399	404
	1913 962	516	446
56 „ „ 57	1913 979	520	459
	1912 1 014	538	476
57 „ „ 58	1912 1 139	610	529
	1911 1 209	677	532
58 „ „ 59	1911 1 210	654	556
	1910 1 385	726	659
59 „ „ 60	1910 1 450	798	652
	1909 1 528	833	695
60 „ „ 61	1909 1 664	941	723
	1908 1 706	924	782
61 „ „ 62	1908 1 801	999	802
	1907 1 976	1 153	823
62 „ „ 63	1907 2 001	1 137	864
	1906 2 261	1 310	951
63 „ „ 64	1906 2 327	1 350	977
	1905 2 354	1 363	991
64 „ „ 65	1905 2 491	1 451	1 040
	1904 2 744	1 602	1 142
65 „ „ 66	1904 2 804	1 640	1 164
	1903 2 905	1 732	1 173
66 „ „ 67	1903 2 814	1 580	1 234
	1902 3 321	1 864	1 457
Jahre			
67 bis unter 68	1902 3 196	1 791	1 405
	1901 3 523	2 039	1 484
68 „ „ 69	1901 3 378	1 905	1 473
	1900 3 504	1 964	1 540
69 „ „ 70	1900 3 577	1 988	1 589
	1899 3 873	2 068	1 805
70 „ „ 71	1899 3 602	1 890	1 712
	1898 3 831	1 985	1 846
71 „ „ 72	1898 3 766	1 865	1 901
	1897 4 050	1 986	2 064
72 „ „ 73	1897 3 942	1 938	2 004
	1896 4 200	2 020	2 180
73 „ „ 74	1896 3 933	1 866	2 067
	1895 4 092	1 934	2 158
74 „ „ 75	1895 4 082	1 823	2 259
	1894 4 316	1 810	2 506
75 „ „ 76	1894 4 072	1 801	2 271
	1893 4 457	1 950	2 507
76 „ „ 77	1893 4 230	1 786	2 444
	1892 4 331	1 827	2 504
77 „ „ 78	1892 4 136	1 724	2 412
	1891 4 571	1 911	2 660
78 „ „ 79	1891 4 488	1 833	2 655
	1890 4 624	1 854	2 770
79 „ „ 80	1890 4 217	1 670	2 547
	1889 4 459	1 823	2 636
80 „ „ 81	1889 4 228	1 689	2 539
	1888 4 476	1 802	2 674
81 „ „ 82	1888 4 074	1 583	2 491
	1887 4 312	1 710	2 602
82 „ „ 83	1887 3 960	1 595	2 365
	1886 4 013	1 573	2 440
83 „ „ 84	1886 3 615	1 418	2 197
	1885 3 790	1 489	2 301
84 „ „ 85	1885 3 319	1 286	2 033
	1884 3 447	1 377	2 070
85 „ „ 86	1884 2 819	1 140	1 679
	1883 2 886	1 133	1 753
86 „ „ 87	1883 2 520	947	1 573
	1882 2 602	954	1 648
87 „ „ 88	1882 2 105	774	1 331
	1881 2 251	848	1 403
88 „ „ 89	1881 1 777	684	1 093
	1880 1 842	746	1 096
89 „ „ 90	1880 1 420	522	898
	1879 1 507	575	932
90 „ „ 91	1879 1 301	522	779
	1878 1 255	450	805
91 „ „ 92	1878 947	349	598
	1877 947	362	585
92 „ „ 93	1877 713	279	434
	1876 684	270	414
93 „ „ 94	1876 528	188	340
	1875 540	191	349
94 „ „ 95	1875 328	122	206
	1874 304	102	202
95 „ „ 96	1874 240	75	165
	1873 204	65	139
96 „ „ 97	1873 132	52	80
	1872 122	40	82
97 „ „ 98	1872 91	25	66
	1871 58	20	38
98 „ „ 99	1871 47	15	32
	1870 48	16	32
99 „ „ 100	1870 25	6	19
	1869 59	18	41
100 und älter	54	12	42
Zusammen	243 732	115 538	128 194

[1]) Ohne Totgeborene.

22. Gestorbene nach Altersgruppen

Altersgruppe	Gestorbene									
	1955	1960	1962	1963	1964	1965	1966	1967	1968	1969
männlich										
unter 1 Jahr	8 251	6 570	5 500	5 430	4 845	4 025	3 494	3 135	2 874	2 894
1 bis „ 5 Jahre	1 242	1 003	934	935	791	852	730	700	587	523
5 „ „ 10 „	425	416	425	366	379	392	366	408	387	401
10 „ „ 15 „	439	225	274	290	293	323	336	382	305	314
15 „ „ 20 „	887	803	621	592	511	472	555	597	658	720
20 „ „ 25 „	970	1 130	1 253	1 078	1 058	917	837	709	725	686
25 „ „ 30 „	830	877	882	880	946	1 037	1 035	993	994	1 001
30 „ „ 35 „	711	814	868	900	882	929	964	1 006	993	1 017
35 „ „ 40 „	627	823	803	855	911	996	1 067	1 084	1 177	1 226
40 „ „ 45 „	1 669	834	981	1 102	1 195	1 156	1 140	1 184	1 243	1 389
45 „ „ 50 „	3 120	2 294	1 690	1 402	1 206	1 187	1 349	1 434	1 778	1 883
50 „ „ 55 „	5 581	4 785	4 200	3 829	3 657	3 410	3 086	2 714	2 411	2 092
55 „ „ 60 „	7 719	8 763	7 923	7 656	7 512	7 204	6 648	6 386	6 319	6 271
60 „ „ 65 „	9 539	11 884	12 184	12 295	12 587	12 573	12 453	12 050	12 413	12 230
65 „ „ 70 „	13 047	13 821	13 875	13 665	14 533	15 480	15 793	16 747	17 688	18 571
70 „ „ 75 „	15 213	17 202	16 765	15 823	16 127	16 341	16 086	16 650	18 393	19 117
75 „ „ 80 „	16 560	17 670	17 890	16 859	17 430	17 793	17 298	16 904	18 491	18 179
80 „ „ 85 „	11 995	15 210	15 381	13 651	13 965	14 734	13 890	14 573	15 801	15 522
85 „ „ 90 „	4 044	7 387	8 422	7 092	8 092	8 471	8 072	8 095	8 829	8 323
90 Jahre und älter	1 074	1 985	2 178	2 111	2 315	2 837	2 650	2 790	3 090	3 179
Zusammen	**104 843**	**114 496**	**113 049**	**107 411**	**109 235**	**111 129**	**107 849**	**108 541**	**115 156**	**115 538**
weiblich										
unter 1 Jahr	6 079	4 811	3 911	3 966	3 496	2 935	2 630	2 265	2 085	1 953
1 bis „ 5 Jahre.....	1 085	758	705	683	621	594	589	504	484	423
5 „ „ 10 „	267	286	233	222	254	252	242	253	268	278
10 „ „ 15 „	257	154	193	182	154	218	170	191	193	201
15 „ „ 20 „	492	297	268	256	207	209	217	242	292	301
20 „ „ 25 „	553	545	464	443	392	364	308	309	278	237
25 „ „ 30 „	756	546	500	516	513	530	499	512	444	434
30 „ „ 35 „	1 039	691	644	577	590	595	592	540	601	629
35 „ „ 40 „	902	1 074	944	841	858	844	847	815	771	800
40 „ „ 45 „	2 154	1 023	1 291	1 389	1 425	1 377	1 224	1 184	1 235	1 195
45 „ „ 50 „	3 127	2 584	2 087	1 694	1 423	1 379	1 542	1 738	1 922	2 168
50 „ „ 55 „	4 522	4 270	4 004	3 778	3 578	3 416	3 157	2 697	2 364	2 079
55 „ „ 60 „	6 185	6 067	6 032	5 790	5 725	5 762	5 537	5 524	5 675	5 408
60 „ „ 65 „	8 802	9 022	8 842	8 586	8 926	8 772	8 735	8 757	8 897	9 095
65 „ „ 70 „	12 681	13 095	13 339	12 952	12 966	13 229	13 108	13 302	13 937	14 324
70 „ „ 75 „	16 330	18 604	18 976	17 911	18 274	18 633	18 443	18 584	20 240	20 697
75 „ „ 80 „	19 873	21 717	22 529	21 460	22 346	23 116	22 862	23 336	24 835	25 406
80 „ „ 85 „	14 852	19 968	20 217	18 846	19 510	20 275	20 302	20 913	23 554	23 712
85 „ „ 90 „	7 251	10 376	12 009	10 948	11 823	12 246	12 282	12 202	13 718	13 406
90 Jahre und älter	2 016	3 375	3 758	3 550	3 875	4 379	4 519	4 659	5 524	5 448
Zusammen	**109 223**	**119 263**	**120 946**	**114 590**	**116 956**	**119 125**	**117 814**	**118 527**	**127 317**	**128 194**

23. Sterbeziffern nach Altersgruppen

Altersgruppe	Gestorbene je 1 000 der Bevölkerung gleichen Geschlechts und gleicher Altersgruppe										
	1955	1960	1961	1962	1963	1964	1965	1966	1967	1968	1969
männlich											
unter 1 Jahr	56,7	45,1	39,5	36,7	36,1	32,8	28,0	25,2	23,5	22,5	23,4
1 bis „ 5 Jahre	2,2	1,9	1,7	1,7	1,6	1,4	1,4	1,2	1,2	1,1	1,0
5 „ „ 10 „	0,8	0,6	0,6	0,6	0,6	0,6	0,6	0,5	0,6	0,5	0,5
10 „ „ 15 „	0,6	0,5	0,5	0,5	0,5	0,5	0,5	0,5	0,6	0,5	0,5
15 „ „ 20 „	1,1	1,3	1,3	1,3	1,3	1,1	1,0	1,0	1,0	1,1	1,1
20 „ „ 25 „	1,6	1,6	1,8	1,8	1,6	1,7	1,6	1,6	1,5	1,6	1,5
25 „ „ 30 „	1,7	1,6	1,7	1,4	1,4	1,5	1,6	1,5	1,5	1,5	1,6
30 „ „ 35 „	1,8	1,8	1,9	1,8	1,8	1,7	1,7	1,7	1,7	1,6	1,6
35 „ „ 40 „	2,3	2,2	2,3	2,2	2,2	2,2	2,2	2,2	2,1	2,3	2,4
40 „ „ 45 „	3,6	3,3	3,1	3,1	3,2	3,3	3,2	3,2	3,3	3,2	3,3
45 „ „ 50 „	5,4	5,4	5,3	5,2	5,1	5,0	4,9	5,0	4,7	5,3	5,4
50 „ „ 55 „	8,9	9,0	8,4	8,7	8,3	8,3	8,4	8,5	8,7	9,2	9,1
55 „ „ 60 „	14,7	15,5	14,9	14,5	14,4	14,6	14,5	14,0	14,1	14,5	15,2
60 „ „ 65 „	22,9	25,8	24,4	24,9	24,5	24,9	24,7	24,7	24,4	25,8	26,2
65 „ „ 70 „	35,8	39,7	37,7	39,1	37,6	39,4	40,6	39,9	40,9	42,2	43,9
70 „ „ 75 „	57,0	61,7	58,0	61,1	58,7	61,6	62,8	61,5	62,6	67,7	68,7
75 „ „ 80 „	92,5	100,0	92,7	98,5	91,7	96,3	99,1	96,9	96,1	107,2	106,8
80 „ „ 85 „	150,9	161,6	152,4	165,8	148,3	152,3	160,1	150,0	155,8	168,5	166,2
85 „ „ 90 „	234,9	256,7	245,6	267,5	237,9	236,6	248,5	238,1	240,1	269,5	255,9
90 Jahre und älter	321,0	373,4	336,3	360,4	322,8	368,4	411,6	363,3	356,7	389,6	394,2
Zusammen	**13,1**	**14,8**	**14,1**	**14,6**	**13,8**	**14,1**	**14,3**	**13,8**	**13,9**	**14,7**	**14,7**
weiblich											
unter 1 Jahr	44,3	34,8	30,5	27,5	27,8	24,8	21,6	20,2	17,8	17,3	16,7
1 bis „ 5 Jahre	2,0	1,5	1,3	1,3	1,3	1,1	1,1	1,1	0,9	0,9	0,8
5 „ „ 10 „	0,5	0,4	0,4	0,4	0,4	0,4	0,4	0,4	0,4	0,4	0,4
10 „ „ 15 „	0,4	0,3	0,3	0,3	0,3	0,3	0,3	0,3	0,3	0,3	0,3
15 „ „ 20 „	0,6	0,5	0,5	0,6	0,6	0,5	0,5	0,4	0,4	0,5	0,5
20 „ „ 25 „	0,9	0,8	0,7	0,7	0,7	0,6	0,6	0,6	0,7	0,6	0,6
25 „ „ 30 „	1,3	1,0	0,9	0,8	0,8	0,8	0,8	0,7	0,8	0,7	0,7
30 „ „ 35 „	1,6	1,2	1,1	1,2	1,1	1,1	1,1	1,1	0,9	1,0	1,0
35 „ „ 40 „	2,0	1,8	1,7	1,7	1,5	1,6	1,6	1,6	1,5	1,5	1,5
40 „ „ 45 „	2,9	2,4	2,4	2,5	2,4	2,5	2,4	2,2	2,2	2,3	2,2
45 „ „ 50 „	3,8	3,8	3,9	3,9	3,7	3,6	3,5	3,5	3,5	3,5	3,8
50 „ „ 55 „	5,8	5,6	5,2	5,5	5,3	5,2	5,3	5,4	5,2	5,4	5,4
55 „ „ 60 „	8,6	8,4	7,9	8,4	8,1	8,0	8,1	7,9	8,0	8,4	8,2
60 „ „ 65 „	14,2	13,7	13,2	13,3	12,8	13,5	13,2	13,2	13,2	13,4	13,6
65 „ „ 70 „	24,4	24,1	22,8	23,8	22,8	22,9	23,2	22,7	22,8	23,7	24,3
70 „ „ 75 „	44,3	44,0	41,6	43,7	41,0	42,0	42,2	41,2	40,7	43,5	44,0
75 „ „ 80 „	81,1	82,6	77,4	80,4	74,3	75,9	77,2	74,7	75,4	79,5	80,0
80 „ „ 85 „	132,9	142,8	135,4	142,4	130,9	132,7	134,1	129,6	129,4	141,5	138,9
85 „ „ 90 „	210,4	226,4	212,6	235,7	207,3	214,2	217,3	214,1	209,6	235,3	225,0
90 Jahre und älter	289,3	313,4	278,2	303,1	268,3	327,7	342,7	330,9	317,4	367,1	351,1
Zusammen	**11,0**	**12,6**	**12,1**	**12,9**	**12,2**	**12,6**	**12,9**	**12,7**	**12,8**	**13,8**	**13,9**

Schüler, Lehrkräfte, Klassen

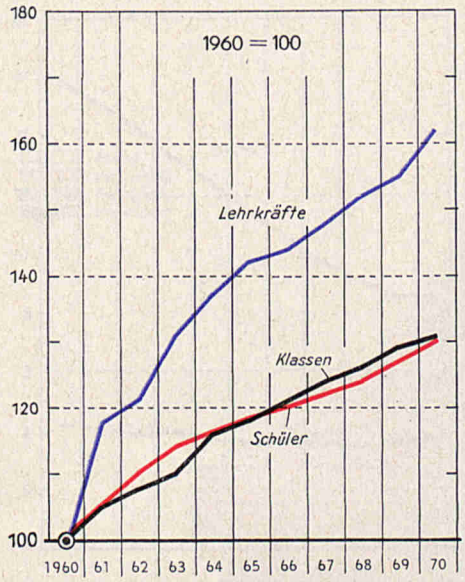

Facharbeiterprüfungen in der Erwachsenenqualifizierung

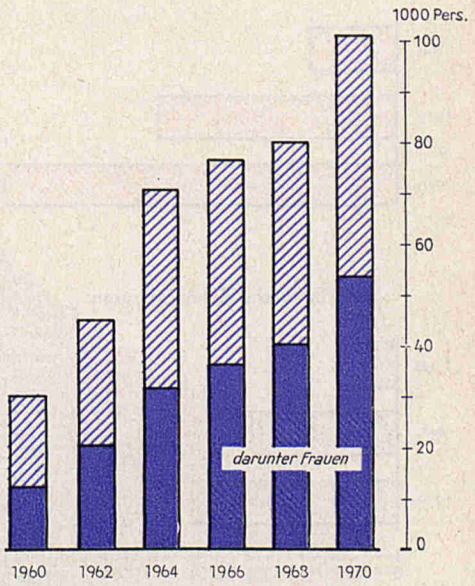

Weiterbildung von Facharbeitern[1]

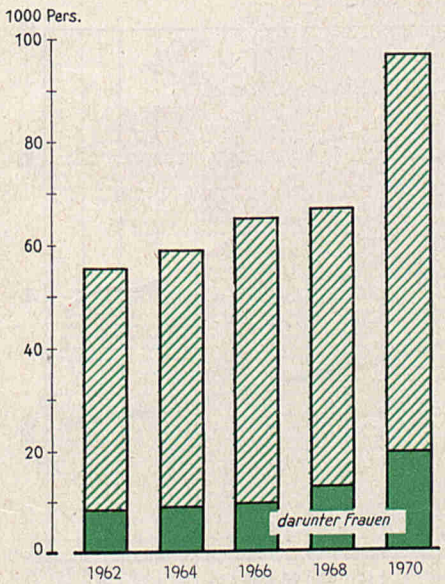

Weiterbildung von Hoch- und Fachschulkadern[1]

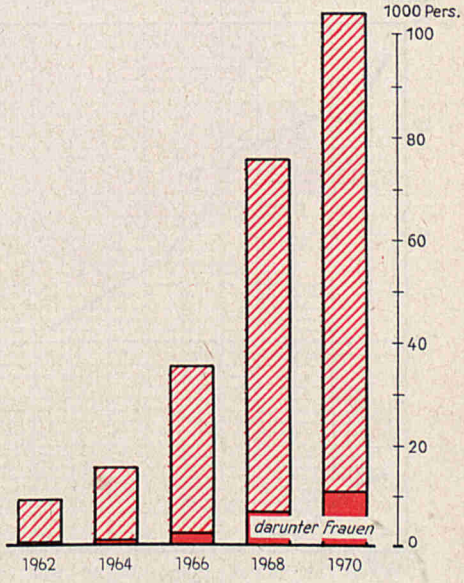

[1]) Sozialistische Wirtschaft; Bereiche Industrie, Bauindustrie, Verkehr, Post- und Fernmeldewesen.

GEOGRAPHISCHES INSTITUT
DER UNIVERSITÄT MANNHEIM

Staatliche Arztpraxen

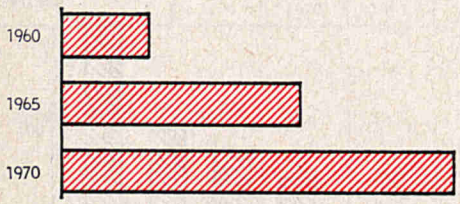

Staatliche Zahnarztpraxen

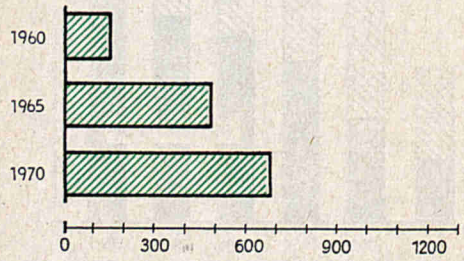

Ärzte je 10000 der Bevölkerung

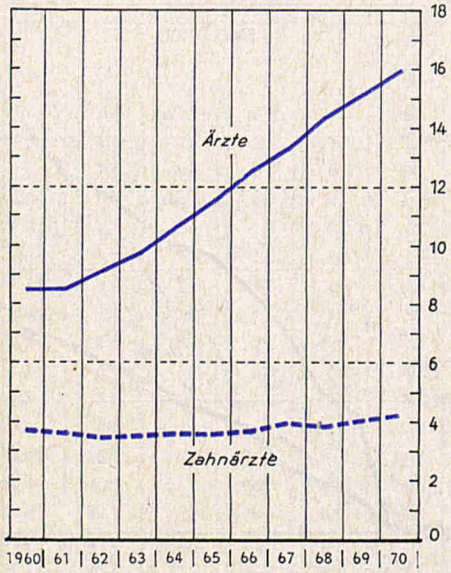

Erkrankungen an Tbk und Diphtherie

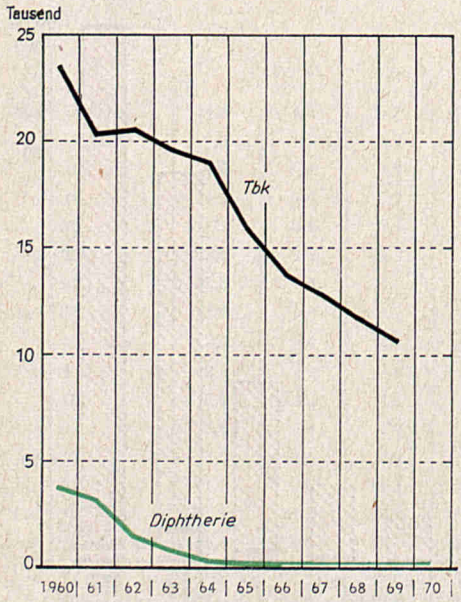

Totgeborene je 1000 Geborene und gestorbene Säuglinge je 1000 Lebendgeborene

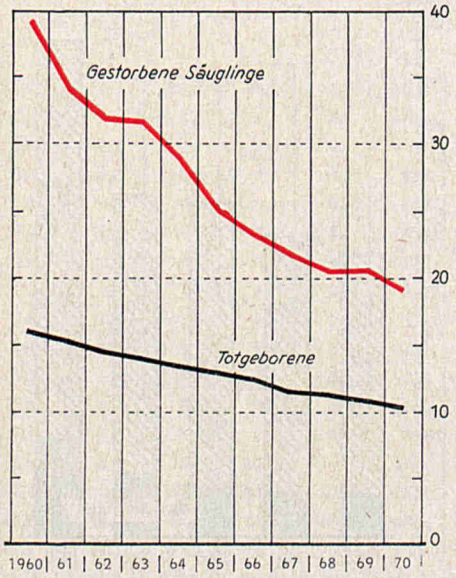

Altersaufbau der Bevölkerung nach Familienstand und Geschlecht 1969

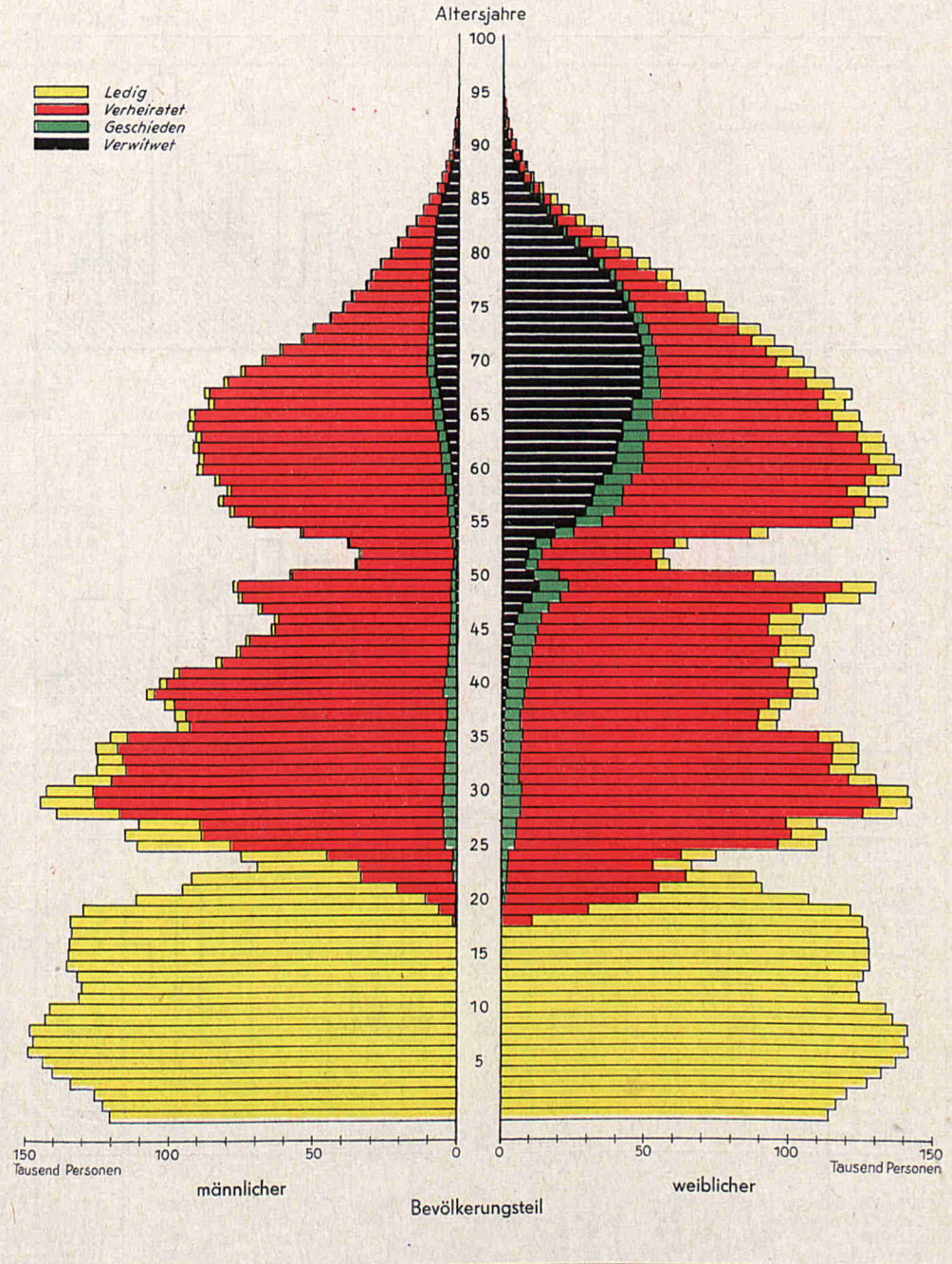

GEOGRAPHISCHES INSTITUT
DER UNIVERSITÄT MANNHEIM

Temperatur und Niederschlag 1969/70

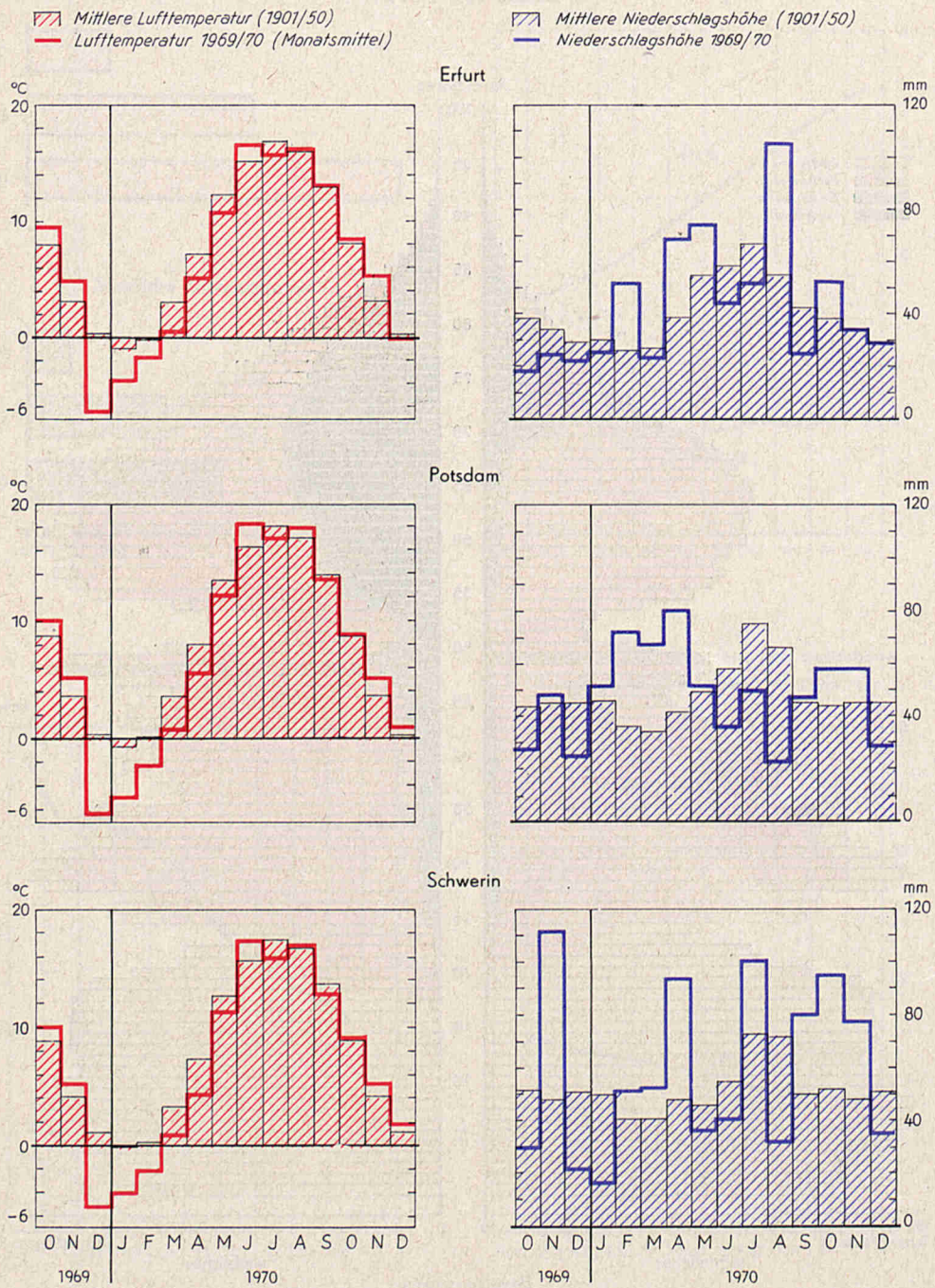

24. Allgemeine Sterbetafel 1967/68[1])

Vollendetes Alter	Männliche Personen					Weibliche Personen				
	Von 100 000 gleichzeitig Lebendgeborenen		Sterbenswahrscheinlichkeit	Lebenserwartung Jahre		Von 100 000 gleichzeitig Lebendgeborenen		Sterbenswahrscheinlichkeit	Lebenserwartung Jahre	
	Überlebende	Gestorbene		aller Überlebenden	je Überlebender	Überlebende	Gestorbene		aller Überlebenden	je Überlebender
x	l_x	d_x	q_x	$e_x l_x$	e_x	l_x	d_x	q_x	$e_x l_x$	e_x
Monate		während eines Monats	für einen Monat				während eines Monats	für einen Monat		
0	100 000	1 513	0,015 127 000	6 916 404	69,16	100 000	1 112	0,011 120 000	7 437 601	74,38
1	98 487	147	0,001 491 000	6 908 133	70,14	98 888	99	0,001 003 000	7 429 314	75,13
2	98 340	128	0,001 304 000	6 899 932	70,16	98 789	89	0,000 900 000	7 421 077	75,12
3	98 212	121	0,001 237 000	6 891 743	70,17	98 700	90	0,000 908 000	7 412 849	75,11
4	98 091	85	0,000 867 000	6 883 563	70,18	98 610	73	0,000 738 000	7 404 627	75,09
5	98 006	49	0,000 497 000	6 875 393	70,15	98 538	51	0,000 517 000	7 396 413	75,06
6	97 957	53	0,000 536 000	6 867 228	70,10	98 487	53	0,000 541 000	7 388 204	75,02
7	97 904	45	0,000 462 000	6 859 067	70,06	98 433	46	0,000 471 000	7,379 999	74,97
8	97 859	37	0,000 381 000	6 850 910	70,01	98 387	38	0,000 386 000	7 371 798	74,93
9	97 822	40	0,000 411 000	6 842 756	69,95	98 349	48	0,000 493 000	7 363 600	74,87
10	97 782	30	0,000 308 000	6 834 606	69,90	98 300	28	0,000 284 000	7 355 407	74,83
11	97 752	25	0,000 260 000	6 826 459	69,83	98 273	20	0,000 200 000	7 347 216	74,76
Jahre		während eines Jahres	für ein Jahr				während eines Jahres	für ein Jahr		
1	97 726	220	0,002 246 030	6 818 314	69,77	98 253	184	0,001 876 033	7 339 028	74,70
2	97 507	119	0,001 220 583	6 720 698	68,93	98 069	107	0,001 092 146	7 240 867	73,83
3	97 388	89	0,000 915 608	6 623 250	68,01	97 961	74	0,000 754 375	7 142 852	72,91
4	97 299	76	0,000 785 174	6 525 907	67,07	97 888	56	0,000 568 639	7 044 927	71,97
5	97 222	69	0,000 704 983	6 428 647	66,12	97 832	45	0,000 459 096	6 947 068	71,01
6	97 154	61	0,000 626 402	6 331 459	65,17	97 787	38	0,000 389 476	6 849 258	70,04
7	97 093	54	0,000 558 951	6 234 336	64,21	97 749	34	0,000 347 086	6 751 490	69,07
8	97 038	51	0,000 521 002	6 137 270	63,25	97 715	32	0,000 325 430	6 653 758	68,09
9	96 988	49	0,000 504 007	6 040 257	62,28	97 683	31	0,000 314 909	6 556 059	67,12
10	96 939	47	0,000 486 446	5 943 294	61,31	97 652	30	0,000 302 376	6 438 391	66,14
11	96 892	46	0,000 470 410	5 846 378	60,34	97 623	27	0,000 280 809	6 360 754	65,16
12	96 846	47	0,000 487 223	5 749 509	59,37	97 595	26	0,000 262 609	6 263 145	64,17
13	96 799	52	0,000 535 528	5 652 686	58,40	97 570	26	0,000 269 382	6 165 562	63,19
14	96 747	56	0,000 578 892	5 555 913	57,43	97 544	29	0,000 301 224	6 068 005	62,21
15	96 691	63	0,000 648 034	5 459 194	56,46	97 514	33	0,000 339 645	5 970 476	61,23
16	96 629	78	0,000 811 980	5 362 534	55,50	97 481	37	0,000 374 789	5 872 979	60,25
17	96 550	101	0,001 050 061	5 265 945	54,54	97 445	40	0,000 408 079	5 775 516	59,27
18	96 449	123	0,001 270 864	5 169 445	53,59	97 405	43	0,000 446 490	5 678 091	58,29
19	96 326	133	0,001 377 275	5 073 058	52,67	97 361	47	0,000 487 166	5 580 708	57,32
20	96 194	131	0,001 359 989	4 976 798	51,74	97 314	51	0,000 527 036	5 483 371	56,35
21	96 063	135	0,001 409 144	4 880 670	50,81	97 263	59	0,000 609 450	5 386 083	55,38
22	95 927	158	0,001 646 850	4 784 675	49,88	97 203	72	0,000 744 272	5 288 850	54,41
23	95 769	176	0,001 834 873	4 688 826	48,96	97 131	79	0,000 815 381	5 191 683	53,45
24	95 594	168	0,001 757 220	4 593 145	48,05	97 052	73	0,000 752 173	5 094 591	52,49
25	95 426	149	0,001 564 887	4 497 635	47,13	96 979	64	0,000 655 019	4 997 576	51,53
26	95 276	138	0,001 449 366	4 402 284	46,21	96 915	60	0,000 618 176	4 900 629	50,57
27	95 138	135	0,001 415 056	4 307 077	45,27	96 855	62	0,000 636 288	4 803 744	49,60
28	95 004	135	0,001 424 931	4 212 006	44,34	96 794	67	0,000 691 590	4 706 919	48,63
29	94 868	137	0,001 447 564	4 117 070	43,40	96 727	73	0,000 751 480	4 610 159	47,66
30	94 731	140	0,001 475 782	4 022 270	42,46	96 654	75	0,000 773 425	4 513 469	46,70
31	94 591	147	0,001 555 372	3 927 609	41,52	96 579	76	0,000 783 480	4 416 852	45,73
32	94 444	154	0,001 635 800	3 833 092	40,59	96 504	81	0,000 836 006	4 320 311	44,77
33	94 289	152	0,001 610 436	3 738 725	39,65	96 423	91	0,000 940 743	4 223 848	43,81
34	94 138	152	0,001 615 764	3 644 512	38,71	96 332	104	0,001 077 131	4 127 470	42,85
35	93 986	174	0,001 854 796	3 550 450	37,78	96 228	117	0,001 210 964	4 031 190	41,89
36	93 811	203	0,002 165 213	3 456 552	36,85	96 112	128	0,001 327 769	3 935 019	40,94
37	93 608	214	0,002 289 040	3 362 842	35,92	95 984	137	0,001 427 007	3 838 971	40,00
38	93 394	215	0,002 303 538	3 269 341	35,01	95 847	142	0,001 480 050	3 743 055	39,05
39	93 179	223	0,002 390 012	3 176 055	34,09	95 705	145	0,001 510 288	3 647 279	38,11
40	92 956	238	0,002 560 592	3 082 987	33,17	95 561	154	0,001 613 961	3 551 646	37,17
41	92 718	255	0,002 745 145	2 990 150	32,25	95 407	174	0,001 825 686	3 456 162	36,23
42	92 463	271	0,002 929 556	2 897 560	31,34	95 233	202	0,002 118 798	3 360 842	35,29
43	92 193	298	0,003 234 362	2 805 232	30,43	95 031	236	0,002 479 787	3 265 711	34,37
44	91 894	345	0,003 752 850	2 713 188	29,53	94 795	269	0,002 841 658	3 170 798	33,45
45	91 550	394	0,004 301 747	2 621 466	28,63	94 586	293	0,003 096 997	3 076 137	32,54

24. Allgemeine Sterbetafel 1967/68[1])

Vollendetes Alter	Männliche Personen					Weibliche Personen				
	Von 100 000 gleichzeitig Lebendgeborenen		Sterbenswahrscheinlichkeit	Lebenserwartung Jahre		Von 100 000 gleichzeitig Lebendgeborenen		Sterbenswahrscheinlichkeit	Lebenserwartung Jahre	
	Überlebende	Gestorbene		aller Überlebenden	je Überlebender	Überlebende	Gestorbene		aller Überlebenden	je Überlebender
x	l_x	d_x	q_x	$e_x l_x$	e_x	l_x	d_x	q_x	$e_x l_x$	e_x
46	91 156	416	0,004 560 182	2 530 114	27,76	94 233	303	0,003 214 640	2 981 758	31,64
47	90 740	404	0,004 457 504	2 439 166	26,88	93 930	300	0,003 193 184	2 887 677	30,74
48	90 336	396	0,004 386 134	2 348 628	26,00	93 630	291	0,003 106 784	2 793 896	29,84
49	89 939	445	0,004 950 435	2 258 491	25,11	93 339	307	0,003 287 099	2 700 412	28,93
50	89 494	569	0,006 357 761	2 168 774	24,23	93 032	379	0,004 073 335	2 607 226	28,03
51	88 925	721	0,008 104 928	2 079 564	23,39	92 653	489	0,005 279 309	2 514 383	27,14
52	88 204	827	0,009 375 340	1 991 000	22,57	92 164	570	0,006 186 275	2 421 974	26,28
53	87 377	862	0,009 869 619	1 903 209	21,78	91 594	581	0,006 337 859	2 330 095	25,44
54	86 515	872	0,010 082 308	1 816 263	20,99	91 014	558	0,006 127 402	2 238 791	24,60
55	85 643	908	0,010 607 336	1 730 184	20,20	90 456	559	0,006 176 373	2 148 056	23,75
56	84 734	984	0,011 617 051	1 644 995	19,41	89 897	596	0,006 633 352	2 057 880	22,89
57	83 750	1 093	0,013 050 425	1 560 753	18,64	89 301	658	0,007 362 757	1 968 281	22,04
58	82 657	1 227	0,014 848 264	1 477 550	17,88	88 643	724	0,008 165 860	1 879 308	21,20
59	81 430	1 383	0,016 986 963	1 395 506	17,14	87 920	783	0,008 909 547	1 791 027	20,37
60	80 046	1 545	0,019 301 231	1 314 768	16,43	87 136	845	0,009 698 857	1 703 499	19,55
61	78 501	1 681	0,021 414 135	1 235 494	15,74	86 291	921	0,010 668 892	1 616 785	18,74
62	76 820	1 776	0,023 115 008	1 157 834	15,07	85 371	1 015	0,011 886 391	1 530 954	17,93
63	75 045	1 856	0,024 728 680	1 081 901	14,42	84 356	1 135	0,013 459 620	1 446 091	17,14
64	73 189	1 969	0,026 899 092	1 007 784	13,77	83 220	1 273	0,015 295 640	1 362 303	16,37
65	71 220	2 125	0,029 843 104	935 580	13,14	81 947	1 395	0,017 022 124	1 279 719	15,62
66	69 095	2 288	0,033 118 490	865 422	12,53	80 553	1 493	0,018 535 051	1 198 469	14,88
67	66 806	2 439	0,036 504 938	797 472	11,94	79 060	1 610	0,020 368 915	1 118 663	14,15
68	64 368	2 599	0,040 374 303	731 885	11,37	77 449	1 781	0,023 001 265	1 040 409	13,43
69	61 769	2 753	0,044 569 627	668 816	10,83	75 668	1 974	0,026 083 877	963 850	12,74
70	59 016	2 842	0,048 151 408	608 424	10,31	73 694	2 153	0,029 218 994	889 169	12,07
71	56 174	2 877	0,051 209 094	550 829	9,81	71 541	2 344	0,032 768 044	816 552	11,41
72	53 298	2 945	0,055 255 958	496 093	9,31	69 197	2 555	0,036 923 076	746 183	10,78
73	50 353	3 061	0,060 790 698	444 268	8,82	66 642	2 746	0,041 208 947	678 264	10,18
74	47 292	3 150	0,066 617 935	395 446	8,36	63 895	2 919	0,045 691 686	612 996	9,59
75	44 141	3 182	0,072 093 298	349 730	7,92	60 976	3 122	0,051 196 623	550 560	9,03
76	40 959	3 183	0,077 711 508	307 180	7,50	57 854	3 348	0,057 876 865	491 145	8,49
77	37 776	3 174	0,084 031 763	267 812	7,09	54 506	3 551	0,065 153 992	434 966	7,08
78	34 601	3 166	0,091 492 591	231 624	6,69	50 954	3 707	0,072 760 548	382 235	7,50
79	31 436	3 140	0,099 886 420	198 605	6,32	47 247	3 804	0,080 502 876	333 135	7,05
80	28 296	3 067	0,108 381 097	168 739	5,96	43 443	3 836	0,088 303 843	287 790	6,62
81	25 229	2 971	0,117 777 808	141 977	5,63	39 607	3 847	0,097 117 818	246 264	6,22
82	22 258	2 839	0,127 564 031	118 234	5,31	35 761	3 804	0,106 380 318	208 580	5,83
83	19 418	2 675	0,137 757 311	97 396	5,02	31 956	3 718	0,116 341 629	174 722	5,47
84	16 743	2 484	0,148 368 065	79 315	4,74	28 239	3 588	0,127 044 440	144 624	5,12
85	14 259	2 273	0,159 406 251	63 814	4,48	24 651	3 415	0,138 532 241	118 180	4,79
86	11 986	2 048	0,170 881 268	50 691	4,23	21 236	3 203	0,150 848 964	95 236	4,49
87	9 938	1 817	0,182 801 841	39 729	4,00	18 033	2 958	0,164 038 536	75 602	4,19
88	8 121	1 585	0,195 175 908	30 700	3,78	15 075	2 685	0,178 144 348	59 048	3,92
89	6 536	1 360	0,208 010 496	23 371	3,58	12 389	2 304	0,193 208 608	45 316	3,66
90	5 177	1 146	0,221 311 565	17 514	3,38	9 995	2 092	0,209 271 587	34 124	3,41
91	4 031	948	0,235 083 889	12 911	3,20	7 904	1 789	0,226 370 734	25 175	3,19
92	3 083	769	0,249 330 878	9 354	3,03	6 115	1 495	0,244 539 669	18 165	2,97
93	2 315	611	0,264 054 430	6 655	2,87	4 619	1 219	0,263 807 019	12 799	2,77
94	1 703	476	0,279 254 754	4 646	2,73	3 401	966	0,284 195 127	8 789	2,58
95	1 228	362	0,294 930 194	3 180	2,59	2 434	744	0,305 718 618	5 871	2,41
96	866	269	0,311 077 053	2 133	2,46	1 690	555	0,328 382 825	3 809	2,25
97	596	195	0,327 689 393	1 402	2,35	1 135	400	0,352 182 126	2 306	2,11
98	401	138	0,344 758 867	904	2,25	735	277	0,377 098 142	1 461	1,99
99	263	95	0,362 274 514	572	2,18	458	185	0,403 097 944	865	1,89
100	168	64	0,380 222 585	357	2,13	273	118	0,430 132 204	499	1,82

[1]) Die Sterbetafel 1967/68 ist aufgestellt nach der Geburtsjahrmethode von Becker-Zeuner. Verwendet wurden die aus den endgültigen Ergebnissen der Volkszählung 1964 fortgeschriebenen Bevölkerungszahlen nach dem Stand vom 31. Dezember 1967 sowie die Sterbefälle der Jahre 1967 und 1968. Die Sterbenswahrscheinlichkeiten der ersten 12 Monate wurden jedoch nach der modifizierten Sterbejahrmethode von Rahts aus den Sterbefällen des Jahres 1968 berechnet. Die Sterbenswahrscheinlichkeiten der Altersjahre sind viermal nach dem Altenburgerschen Verfahren ausgeglichen. Die Sterbenswahrscheinlichkeiten der Altersjahre 81 bis 100 sind nach der Formel von Gompertz-Makeham extrapoliert worden.

25. Gestorbene und Sterbeziffern nach Altersgruppen, Geschlecht und Familienstand 1968

Altersgruppe	Gestorbene (ohne Totgeborene)									
	männlich					weiblich				
	Insgesamt	Nach dem Familienstand				Insgesamt	Nach dem Familienstand			
		Ledig	Verheiratet	Verwitwet	Geschieden		Ledig	Verheiratet	Verwitwet	Geschieden
unter 1 Jahr	2 874	2 874	–	–	–	2 085	2 085	–	–	–
1 bis „ 5 Jahre	587	587	–	–	–	484	484	–	–	–
5 „ „ 10 „	387	387	–	–	–	268	268	–	–	–
10 „ „ 15 „	305	305	–	–	–	193	193	–	–	–
15 „ „ 18 „	355	355	–	–	–	177	177	–	–	–
18 „ „ 21 „	453	436	16	–	1	164	132	28	1	3
21 „ „ 25 „	575	394	167	2	12	229	102	107	–	20
25 „ „ 30 „	994	323	589	4	78	444	101	304	11	28
30 „ „ 35 „	993	174	720	6	93	601	100	446	10	45
35 „ „ 40 „	1 177	129	933	12	103	771	134	550	23	64
40 „ „ 45 „	1 243	126	1 041	9	67	1 235	235	837	53	110
45 „ „ 50 „	1 778	94	1 585	28	71	1 922	271	1 287	189	175
50 „ „ 55 „	2 411	103	2 136	52	120	2 364	236	1 450	459	219
55 „ „ 60 „	6 319	229	5 664	227	199	5 675	467	3 366	1 384	458
60 „ „ 65 „	12 413	399	10 852	750	412	8 897	737	4 685	2 774	701
65 „ „ 70 „	17 688	488	14 891	1 841	468	13 937	1 294	6 099	5 764	780
70 Jahre und älter	64 604	1 444	37 397	24 672	1 091	87 871	7 739	15 470	61 993	2 669
Zusammen	**115 156**	**8 847**	**75 991**	**27 603**	**2 715**	**127 317**	**14 755**	**34 629**	**72 661**	**5 272**

Je 1000 der Bevölkerung gleichen Alters, gleichen Geschlechts und gleichen Familienstandes

unter 1 Jahr	23,23	23,23	–	–	–	17,78	17,78	–	–	–
1 bis „ 5 Jahre	1,07	1,07	–	–	–	0,93	0,93	–	–	–
5 „ „ 10 „	0,53	0,53	–	–	–	0,38	0,38	–	–	–
10 „ „ 15 „	0,46	0,46	–	–	–	0,31	0,31	–	–	–
15 „ „ 18 „	0,88	0,88	–	–	–	0,46	0,46	–	–	–
18 „ „ 21 „	1,34	1,35	1,06	–	7,52	0,51	0,55	0,36	11,49	3,15
21 „ „ 25 „	1,65	1,96	1,16	18,52	2,59	0,67	1,17	0,44	–	2,18
25 „ „ 30 „	1,52	2,50	1,17	6,38	3,85	0,69	1,55	0,55	4,09	1,02
30 „ „ 35 „	1,57	3,48	1,29	5,51	4,71	0,97	2,07	0,82	2,14	1,62
35 „ „ 40 „	2,31	6,57	1,96	8,08	7,64	1,51	3,24	1,26	3,02	2,44
40 „ „ 45 „	3,11	12,93	2,74	5,20	7,30	2,32	4,40	1,95	3,24	3,35
45 „ „ 50 „	5,09	13,60	4,76	12,01	10,13	3,38	4,78	3,03	3,98	4,33
50 „ „ 55 „	10,08	21,05	9,43	17,71	24,76	5,94	8,50	5,36	6,54	7,32
55 „ „ 60 „	14,82	25,55	14,22	22,92	21,78	8,45	11,41	7,98	8,61	9,47
60 „ „ 65 „	26,14	35,81	25,06	36,28	40,96	13,34	15,96	12,47	13,69	16,55
65 „ „ 70 „	41,94	47,42	40,54	51,21	57,00	23,68	26,61	22,24	24,46	26,00
70 Jahre und älter	111,13	114,08	93,11	155,40	132,08	85,49	83,07	59,87	96,39	80,58
Zusammen	**14,68**	**2,72**	**17,94**	**117,16**	**23,62**	**13,77**	**4,62**	**8,04**	**52,21**	**15,13**

26. Sterbenswahrscheinlichkeiten und Lebenserwartung je

Sterbetafeln in

Lfd. Nr.	Zeit	Sterbenswahrscheinlichkeiten und Lebenserwartung je Überlebender										
		0	1	2	5	10	15	20	25	30	35	40
		Sterbenswahrscheinlichkeiten — Im gleichen Altersjahr Gestorbene										
												männ
1	1871/72 bis 1880/81	252,73	64,92	33,19	13,00	4,66	3,87	7,50	8,48	9,28	11,01	13,63
2	1881/90	241,69	63,73	31,96	12,06	4,11	3,45	6,54	7,18	8,29	10,50	12,94
3	1891/1900	233,86	51,99	22,47	8,00	3,01	3,06	5,76	5,90	6,54	8,35	10,93
4	1901/10	202,34	39,88	14,92	5,28	2,44	2,77	5,04	5,13	5,56	6,97	9,22
5	1910/11	181,45	32,30	12,06	4,40	2,18	2,70	4,66	4,72	5,05	6,14	8,23
6	1924/26	115,38	16,19	6,36	2,42	1,42	1,94	4,27	4,39	4,05	4,25	5,35
7	1932/34	85,35	9,26	4,50	2,32	1,33	1,57	2,83	2,97	3,24	3,94	4,82
8	1955/58	50,58	4,36	2,02	0,94	0,60	0,80	1,59	1,76	1,64	2,10	2,07
9	1960/61	38,02	3,32	1,60	0,73	0,46	0,69	1,79	1,50	1,91	1,93	2,58
10	1963/66	28,30	2,59	1,35	0,70	0,45	0,59	2,03	1,56	1,50	1,94	2,54
												weib
1	1871/72 bis 1880/81	217,40	63,64	32,58	12,87	4,76	4,22	6,14	8,20	9,65	11,10	12,20
2	1881/90	206,89	61,87	31,34	12,11	4,38	4,00	5,29	7,10	8,53	9,86	10,86
3	1891/1900	198,62	49,93	21,73	8,06	3,20	3,49	4,59	5,94	6,96	8,02	9,02
4	1901/10	170,48	38,47	14,63	5,31	2,56	3,02	4,22	5,37	5,97	6,86	7,71
5	1910/11	153,05	30,99	11,51	4,33	2,20	2,82	3,87	4,99	5,64	6,57	7,08
6	1924/26	93,92	14,93	5,74	2,19	1,20	1,81	3,32	3,94	4,14	4,52	5,31
7	1932/34	68,39	8,23	3,98	2,15	1,14	1,30	2,27	2,70	3,01	3,48	4,22
8	1955/58	39,71	3,62	1,66	0,66	0,36	0,45	0,84	0,96	1,22	1,73	2,43
9	1960/61	29,39	2,60	1,33	0,55	0,26	0,38	0,59	0,80	1,09	1,42	2,22
10	1963/66	22,04	2,19	1,08	0,42	0,29	0,32	0,72	0,73	0,97	1,47	1,94
												Lebenserwartung
												männ
1	1871/72 bis 1880/81	35,58	46,52	48,72	49,39	46,51	42,38	38,45	34,90	31,41	27,88	24,46
2	1881/90	37,17	47,92	50,15	50,76	47,75	43,54	39,52	35,83	32,11	28,49	25,03
3	1891/1900	40,56	51,85	53,67	53,27	49,66	45,31	41,23	37,38	33,46	29,59	25,89
4	1901/10	44,82	55,12	56,39	55,15	51,16	46,71	42,56	38,59	34,55	30,53	26,64
5	1910/11	47,41	56,86	57,74	56,21	52,08	47,60	43,43	39,39	35,29	31,18	27,18
6	1924/26	55,97	62,24	62,26	60,09	55,63	51,00	46,70	42,70	38,56	34,30	30,05
7	1932/34	59,86	64,43	64,03	61,70	57,28	52,62	48,16	43,83	39,47	35,13	30,83
8	1955/58	66,13	68,64	67,94	65,24	60,48	55,66	50,96	46,37	41,74	37,09	32,50
9	1960/61	67,31	68,96	68,19	65,43	60,62	55,77	51,09	46,49	41,85	37,21	32,59
10	1963/66	68,49	69,48	68,66	65,86	61,04	56,18	51,47	46,92	42,25	37,58	32,94
												weib
1	1871/72 bis 1880/81	38,45	48,06	50,30	51,01	48,18	44,15	40,19	36,53	33,07	29,68	26,32
2	1881/90	40,25	49,67	51,91	52,58	49,69	45,63	41,62	37,81	34,21	30,69	27,16
3	1891/1900	43,97	53,78	55,59	55,22	51,71	47,47	43,37	39,43	35,62	31,87	28,14
4	1901/10	48,33	57,20	58,47	57,27	53,35	49,00	44,84	40,84	36,94	33,04	29,16
5	1910/11	50,68	58,78	59,64	58,10	53,99	49,58	45,35	41,28	37,30	33,32	29,38
6	1924/26	58,82	63,89	63,85	61,62	57,11	52,47	48,09	43,92	39,76	35,56	31,37
7	1932/34	62,81	66,41	65,96	63,56	59,09	54,39	49,84	45,43	41,05	36,67	32,33
8	1955/58	70,68	72,59	71,86	69,11	64,26	59,38	54,56	49,78	45,03	40,33	35,70
9	1960/61	72,18	73,36	72,55	69,75	64,89	59,98	55,11	50,29	45,51	40,76	36,08
10	1963/66	73,53	74,18	73,35	70,51	65,64	60,73	55,87	51,05	46,24	41,48	36,79

[1]) 1871/72—1880/81 bis 1932/34 Allgemeine Deutsche Sterbetafeln für das ehemalige Reichsgebiet.

Geschlecht und Altersjahr (in fünfjährigen Abständen)[1])

abgekürzter Form

bei einem vollendeten Alter von ....Jahren												Lfd. Nr.
45	50	55	60	65	70	75	80	85	90	95	100	
(ohne Totgeborene) je 1000 dieses Altersjahr Erlebende												
lich												
16,80	21,45	27,90	38,20	55,20	81,08	120,04	174,48	243,63	319,02	402,17	519,30	1
15,91	20,23	26,68	36,93	52,72	76,55	117,10	170,77	247,25	339,83	440,51	532,82	2
14,24	18,58	24,60	33,94	49,54	73,35	110,08	163,76	241,80	335,18	437,67	532,02	3
12,44	16,93	23,57	32,60	47,06	69,36	106,40	157,87	231,60	320,02	413,99	496,68	4
11,01	15,40	21,65	31,20	46,33	68,75	109,28	160,57	235,89	327,21	421,59	503,98	5
7,23	10,30	15,48	23,62	36,92	58,08	93,91	141,96	212,85	284,69	359,86	436,23	6
6,58	9,39	14,18	21,72	34,04	54,01	87,40	136,68	207,69	287,73	371,55	459,09	7
4,24	7,05	12,13	20,00	30,51	47,15	75,69	121,12	193,06	289,50	412,28	557,05	8
4,11	6,62	11,76	19,64	31,96	46,13	73,17	119,34	192,03	295,13	432,24	597,01	9
3,32	8,13	11,70	19,81	30,63	46,89	73,00	107,02	156,73	201,66	242,66	280,16	10
lich												
12,60	16,00	21,65	32,85	50,05	74,70	116,00	168,30	236,35	313,84	399,05	518,00	1
11,28	14,38	20,24	30,54	47,20	71,71	112,04	161,90	229,41	306,23	383,27	446,56	2
9,81	12,84	18,14	27,50	43,60	67,81	104,82	155,65	225,37	302,27	381,19	446,05	3
8,54	11,26	16,19	24,73	39,60	62,06	98,31	146,50	217,39	295,66	368,57	420,77	4
7,94	10,81	15,32	24,11	38,54	61,63	98,34	151,41	218,62	302,38	392,45	476,47	5
6,44	8,86	12,73	19,47	31,55	51,98	85,29	133,71	198,37	263,08	331,71	401,92	6
5,46	7,91	11,53	17,46	28,53	47,61	80,33	126,51	193,66	273,64	368,60	476,01	7
3,23	4,82	7,19	11,20	18,96	34,50	62,15	106,31	168,72	241,87	325,70	419,10	8
3,19	4,66	6,64	10,47	17,64	32,44	58,71	105,24	171,98	246,99	329,69	418,72	9
2,55	5,51	6,55	10,39	17,57	30,19	54,26	90,63	140,88	189,38	236,32	281,68	10
je Überlebender (Jahre)												
lich												
21,16	17,98	14,96	12,11	9,55	7,34	5,51	4,10	3,06	2,34	1,80	1,36	1
21,67	18,41	15,32	12,43	9,82	7,51	5,60	4,11	2,99	2,20	1,67	1,37	2
22,37	19,00	15,81	12,82	10,12	7,76	5,80	4,23	3,05	2,23	1,68	1,30	3
22,94	19,43	16,16	13,14	10,40	7,99	5,97	4,38	3,18	2,35	1,80	1,50	4
23,35	19,71	16,30	13,18	10,38	7,90	5,84	4,25	3,13	2,30	1,76	1,48	5
25,90	21,89	18,09	14,60	11,46	8,74	6,50	4,77	3,50	2,68	2,12	1,75	6
26,61	22,54	18,69	15,11	11,87	9,05	6,68	4,84	3,52	2,63	2,04	1,67	7
28,01	23,67	19,62	15,97	12,67	9,75	7,23	5,18	3,62	2,52	1,75	1,00	8
28,06	23,73	19,64	15,95	12,70	9,83	7,28	5,21	3,60	2,45	1,66	1,33	9
28,43	24,09	20,09	16,42	13,20	10,36	8,00	6,14	4,79	3,93	3,36	3,07	10
lich												
22,84	19,29	15,88	12,71	9,96	7,60	5,66	4,22	3,14	2,37	1,81	1,24	1
23,57	19,80	16,38	13,14	10,29	7,84	5,87	4,37	3,26	2,49	1,99	1,74	2
24,37	20,58	16,96	13,60	10,62	8,10	6,07	4,48	3,32	2,52	2,00	1,67	3
25,25	21,35	17,64	14,17	11,09	8,45	6,30	4,65	3,40	2,59	2,10	1,87	4
25,39	21,45	17,68	14,17	11,03	8,35	6,19	4,52	3,36	2,49	1,91	1,60	5
27,20	23,12	19,20	15,51	12,17	9,27	6,87	5,06	3,76	2,92	2,32	1,90	6
28,02	23,85	19,85	16,07	12,60	9,58	7,09	5,15	3,70	2,72	2,02	1,55	7
31,16	26,71	22,40	18,27	14,41	10,93	8,03	5,78	4,18	3,08	2,31	1,76	8
31,49	27,03	22,70	18,51	14,59	11,05	8,03	5,73	4,11	3,04	2,32	1,99	9
32,21	27,75	23,47	19,31	15,44	11,95	9,00	6,71	5,12	4,09	3,40	3,05	10

27. Lebenserwartung je Geschlecht und Altersjahr (in fünfjährigen Abständen)

Sterbetafeln in abgekürzter Form

Vollendetes Alter Jahre	Lebenserwartung[1]) je Überlebender (Jahre)											
	1952	1955	1960	1961	1962	1963	1964	1965	1966	1967	1968	1969
	männlich											
0	63,90	65,78	66,49	67,07	67,21	67,75	67,68	67,97	68,23	68,35	67,96	67,77
1	67,30	68,54	68,33	68,78	68,51	68,98	68,91	68,78	68,98	69,02	68,53	68,40
2	67,00	68,09	67,77	68,17	67,86	68,33	68,23	68,04	68,21	68,24	67,73	67,57
5	64,38	65,41	65,05	65,43	65,12	65,57	65,44	65,28	65,42	65,43	64,91	64,73
10	59,68	60,66	60,24	60,62	60,32	60,75	60,62	60,47	60,59	60,62	60,07	59,90
15	54,92	55,84	55,38	55,76	55,46	55,88	55,75	55,60	55,73	55,78	55,20	55,04
20	50,29	51,14	50,70	51,10	50,78	51,22	51,06	50,89	51,03	51,07	50,49	50,33
25	45,76	46,52	46,07	46,52	46,22	46,63	46,47	46,27	46,43	46,42	45,87	45,70
30	41,17	41,91	41,42	41,89	41,55	41,94	41,79	41,61	41,76	41,74	41,20	41,04
35	36,58	37,26	36,77	37,27	36,89	37,28	37,13	36,95	37,10	37,09	36,51	36,35
40	32,06	32,67	32,15	32,66	32,27	32,67	32,50	32,33	32,49	32,47	31,90	31,75
45	27,65	28,19	27,65	28,15	27,76	28,16	27,99	27,81	27,97	27,96	27,38	27,25
50	23,43	23,88	23,32	23,80	23,41	23,82	23,63	23,46	23,65	23,58	23,06	22,90
55	19,54	19,84	19,23	19,70	19,33	19,70	19,51	19,34	19,53	19,46	18,97	18,84
60	15,91	16,17	15,55	16,02	15,58	15,97	15,77	15,58	15,74	15,68	15,19	15,11
65	12,61	12,82	12,35	12,76	12,31	12,72	12,52	12,29	12,46	12,36	11,90	11,83
70	9,64	9,82	9,49	9,89	9,45	9,86	9,70	9,48	9,67	9,61	9,12	9,10
75	7,07	7,24	7,01	7,35	6,97	7,40	7,28	7,07	7,27	7,23	6,80	6,85
80	5,02	5,08	5,03	5,28	4,93	5,36	5,28	5,07	5,31	5,22	4,91	4,98
85	3,49	3,36	3,49	3,70	3,39	3,75	3,74	3,55	3,73	3,72	3,44	3,52
90	2,14	1,34	2,54	2,90	.	.	2,54	2,36	2,59	2,64	2,48	2,46
	weiblich											
0	67,96	69,92	71,35	72,02	71,96	72,56	72,66	72,96	73,16	73,43	73,08	73,13
1	70,69	72,05	72,70	73,30	72,83	73,40	73,47	73,43	73,65	73,80	73,38	73,38
2	70,30	71,55	72,09	72,62	72,14	72,71	72,76	72,66	72,87	72,98	72,57	72,54
5	67,62	68,84	69,32	69,83	69,33	69,90	69,93	69,83	70,05	70,13	69,72	69,68
10	62,83	64,01	64,47	64,99	64,46	65,02	65,07	64,97	65,17	65,26	64,86	64,81
15	57,98	59,13	59,57	60,08	59,56	60,12	60,14	60,07	60,26	60,36	59,95	59,91
20	53,24	54,30	54,70	55,23	54,72	55,28	55,29	55,21	55,38	55,49	55,09	55,05
25	48,58	49,54	49,90	50,41	49,90	50,46	50,45	50,38	50,54	50,66	50,26	50,20
30	43,93	44,82	45,14	45,61	45,11	45,66	45,64	45,57	45,72	45,84	45,42	45,36
35	39,32	40,16	40,40	40,86	40,37	40,95	40,89	40,81	40,96	41,05	40,64	40,57
40	34,77	35,55	35,73	36,18	35,70	36,25	36,20	36,11	36,26	36,34	35,92	35,87
45	30,28	31,02	31,15	31,61	31,14	31,68	31,59	31,51	31,64	31,73	31,31	31,24
50	25,92	26,57	26,68	27,16	26,69	27,22	27,13	27,03	27,16	27,25	26,82	26,77
55	21,69	22,27	22,35	22,80	22,37	22,89	22,78	22,67	22,82	22,89	22,47	22,44
60	17,62	18,13	18,20	18,61	18,22	18,72	18,60	18,49	18,62	18,70	18,30	18,26
65	13,82	14,26	14,31	14,70	14,30	14,80	14,71	14,58	14,70	14,80	14,38	14,36
70	10,46	10,78	10,79	11,16	10,78	11,28	11,17	11,04	11,16	11,26	10,85	10,87
75	7,63	7,82	7,81	8,15	7,80	8,26	8,17	8,06	8,12	8,23	7,87	7,91
80	5,44	5,94	5,56	5,85	5,46	5,88	5,80	5,68	5,71	5,86	5,50	5,60
85	3,78	3,58	3,97	4,29	3,75	4,17	4,10	3,99	4,05	4,13	3,80	3,90
90	2,26	1,37	3,08	3,58	.	.	2,95	2,74	2,86	2,94	2,64	2,73

[1]) Berechnung der Lebenserwartung 1962 bis 1964 auf Grund der rückgeschriebenen vorläufigen Zahlen der Volkszählung 1964, ab 1965 auf Grund der fortgeschriebenen endgültigen Zahlen der Volkszählung 1964.